

**KOLORYSTYKA:**


korpus - rjeka jasna

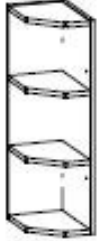






fronty MDF - biały połysk / grafit mat

fronty TAFLA - rjeka jasna / rjeka ciemna , rjeka ciemna / rjeka jasna , buk / biały połysk




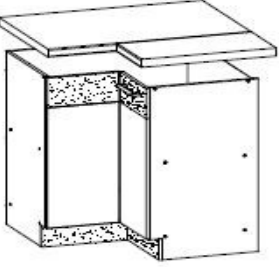








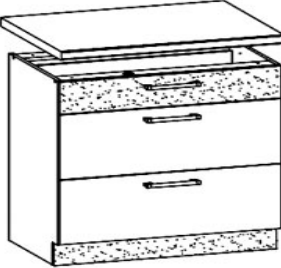

L.p	NAZWA	WIDOK	WYMIARY ( cm )	SYMBOL	D. / S. / P.		TAFLA	MDF
							DETAL ( BRUTTO )	DETAL ( BRUTTO )
1.	MODENA 2.20 ( z blatami 100 + 60 cm )		220 x 60 x 210 szer./gt./wys.	2,20 m	9D2S	KORPUS	1 501,00 zł	1 501,00 zł
						FRONT	438,00 zł	788,00 zł
						<b>CENA ZA KOMPLET</b>		<b>1 939,00 zł</b>
2.	MODENA 2.40 ( z blatem 240 cm )		240 x 60 x 210 szer./gt./wys.	2,40 m	9D2S	KORPUS	1 770,00 zł	1 770,00 zł
						FRONT	479,00 zł	839,00 zł
						<b>CENA ZA KOMPLET</b>		<b>2 249,00 zł</b>
3.	MODENA 2.60 ( BEZ BLATU )		260 x 60 x 210 szer./gt./wys.	2,60 m	13D3S	KORPUS	1 751,00 zł	1 751,00 zł
						FRONT	638,00 zł	1 158,00 zł
						<b>CENA ZA KOMPLET</b>		<b>2 389,00 zł</b>
4.	MODENA 2.60 ( Z BLATEM 260 )		260 x 60 x 210 szer./gt./wys.	2,60 m	13D3S	KORPUS	2 121,00 zł	2 121,00 zł
						FRONT	638,00 zł	1 158,00 zł
						<b>CENA ZA KOMPLET</b>		<b>2 759,00 zł</b>
5.	SZAFKA GÓRNA NAROŻNA L/P 20		19 x 30 x 72 szer./gt./wys.	MD1/G20NZ		KORPUS	98,00 zł	
6.	SZAFKA GÓRNA L/P 30		30 x 30 x 72 szer./gt./wys.	MD2/G30	1D	KORPUS	127,00 zł	127,00 zł
						FRONT	42,00 zł	73,00 zł
						<b>CENA SZAFKI Z FRONTEM</b>		<b>169,00 zł</b>
7.	SZAFKA GÓRNA L/P 40		40 x 30 x 72 szer./gt./wys.	MD3/G40	1D	KORPUS	142,00 zł	142,00 zł
						FRONT	53,00 zł	96,00 zł
						<b>CENA SZAFKI Z FRONTEM</b>		<b>195,00 zł</b>

							TAFLA	MDF
L.p	NAZWA	WIDOK	WYMIARY ( cm )	SYMBOL	D. / S. / P.		DETAL ( BRUTTO )	DETAL ( BRUTTO )
8.	SZAFKA GÓRNA L/P 45		45 x 30 x 72 szer./gt./wys.	MD4/G45	1D	KORPUS	153,00 zł	153,00 zł
						FRONT	58,00 zł	108,00 zł
						<b>CENA SZAFKI Z FRONTEM</b>		<b>211,00 zł</b>
9.	SZAFKA GÓRNA L/P 50		50 x 30 x 72 szer./gt./wys.	MD5/G50	1D	KORPUS	162,00 zł	162,00 zł
						FRONT	64,00 zł	120,00 zł
						<b>CENA SZAFKI Z FRONTEM</b>		<b>226,00 zł</b>
10.	SZAFKA GÓRNA OKAP 50		50 x 30 x 36 szer./gt./wys.	MD6/G50o	1D	KORPUS	107,00 zł	107,00 zł
						FRONT	37,00 zł	61,00 zł
						<b>CENA SZAFKI Z FRONTEM</b>		<b>144,00 zł</b>
11.	SZAFKA GÓRNA OKAP 60		60 x 30 x 36 szer./gt./wys.	MD7/G60o	1D	KORPUS	117,00 zł	117,00 zł
						FRONT	43,00 zł	73,00 zł
						<b>CENA SZAFKI Z FRONTEM</b>		<b>160,00 zł</b>
12.	SZAFKA GÓRNA WITRYNA 60		60 x 30 x 72 szer./gt./wys.	MD8/G60W	2D	KORPUS	209,00 zł	209,00 zł
						FRONT	103,00 zł	150,00 zł
						<b>CENA SZAFKI Z FRONTEM</b>		<b>312,00 zł</b>
13.	SZAFKA GÓRNA WITRYNA 80		80 x 30 x 72 szer./gt./wys.	MD9/G80W	2D	KORPUS	233,00 zł	233,00 zł
						FRONT	130,00 zł	196,00 zł
						<b>CENA SZAFKI Z FRONTEM</b>		<b>363,00 zł</b>
14.	SZAFKA GÓRNA NAROŻNA L/P 60 / 60		60 x 60 x 72 szer./gt./wys.	MD10/G60NW	1D	KORPUS	307,00 zł	307,00 zł
						FRONT	58,00 zł	104,00 zł
						<b>CENA SZAFKI Z FRONTEM</b>		<b>365,00 zł</b>

L.p	NAZWA	WIDOK	WYMIARY ( cm )	SYMBOL	D. / S. / P.		TAFLA	MDF
							DETAL ( BRUTTO )	DETAL ( BRUTTO )
15.	SZAFKA DOLNA NAROŻNA L/P 20		19 x 55,5 x 82 szer./gt./wys.	MD11/D20NZ		KORPUS	152,00 zł	
16.	SZAFKA DOLNA L/P 30		30 x 50 x 82 szer./gt./wys.	MD12/D30S1	1D1S	KORPUS	217,00 zł	217,00 zł
						FRONT	49,00 zł	78,00 zł
						<b>CENA SZAFKI Z FRONTEM</b>		<b>266,00 zł</b>
17.	SZAFKA DOLNA L/P 40		40 x 50 x 82 szer./gt./wys.	MD13/D40S1	1D1S	KORPUS	256,00 zł	256,00 zł
						FRONT	61,00 zł	103,00 zł
						<b>CENA SZAFKI Z FRONTEM</b>		<b>317,00 zł</b>
18.	SZAFKA DOLNA L/P 45		45 x 50 x 82 szer./gt./wys.	MD14/D45S3	3S	KORPUS	408,00 zł	408,00 zł
						FRONT	72,00 zł	116,00 zł
						<b>CENA SZAFKI Z FRONTEM</b>		<b>480,00 zł</b>
19.	SZAFKA DOLNA L/P 50		50 x 50 x 82 szer./gt./wys.	MD15/D50S1	1D1S	KORPUS	279,00 zł	279,00 zł
						FRONT	74,00 zł	128,00 zł
						<b>CENA SZAFKI Z FRONTEM</b>		<b>353,00 zł</b>
20.	SZAFKA DOLNA L/P 60		60 x 50 x 82 szer./gt./wys.	MD16/D60S1	1D1S	KORPUS	297,00 zł	297,00 zł
						FRONT	87,00 zł	152,00 zł
						<b>CENA SZAFKI Z FRONTEM</b>		<b>384,00 zł</b>
21.	SZAFKA DOLNA PIEKARNIK 60		60 x 50 x 82 szer./gt./wys.	MD17/D60P		KORPUS	212,00 zł	212,00 zł
						FRONT	29,00 zł	37,00 zł
						<b>CENA SZAFKI Z FRONTEM</b>		<b>241,00 zł</b>





							TAFLA	MDF
L.p	NAZWA	WIDOK	WYMIARY ( cm )	SYMBOL	D. / S. / P.		DETAL ( BRUTTO )	DETAL ( BRUTTO )
22.	SZAFKA DOLNA ZLEW 60		60 x 50 x 82 szer./gt./wys.	MD18/D60Z	1D	KORPUS	185,00 zł	185,00 zł
						FRONT	86,00 zł	152,00 zł
						<b>CENA SZAFKI Z FRONTEM</b>		<b>271,00 zł</b>
23.	SZAFKA DOLNA ZLEW 80		80 x 50 x 82 szer./gt./wys.	MD19/D80Z	2D	KORPUS	209,00 zł	209,00 zł
						FRONT	116,00 zł	201,00 zł
						<b>CENA SZAFKI Z FRONTEM</b>		<b>325,00 zł</b>
24.	SZAFKA DOLNA 80		80 x 50 x 82 szer./gt./wys.	MD20/D80S1	2D	KORPUS	344,00 zł	344,00 zł
						FRONT	116,00 zł	201,00 zł
						<b>CENA SZAFKI Z FRONTEM</b>		<b>460,00 zł</b>
25.	SZAFKA DOLNA NAROŻNA L/P 90 / 90		82 x 82 x 82 szer./gt./wys.	MD21/D90NW	1D	KORPUS	443,00 zł	443,00 zł
						FRONT	102,00 zł	167,00 zł
						<b>CENA SZAFKI Z FRONTEM</b>		<b>545,00 zł</b>
26.	SZAFKA DOLNA SŁUPEK L/P 60		60 x 58 x 210 szer./gt./wys.	MD22/D60C	2D	KORPUS	660,00 zł	660,00 zł
						FRONT	195,00 zł	392,00 zł
						<b>CENA SZAFKI Z FRONTEM</b>		<b>855,00 zł</b>
27.	FRONT ZMYWARKI 45		44,6 x 71,3 szer./wys.	MD23		FRONT	87,00 zł	134,00 zł
28.	FRONT ZMYWARKI 60		59,6 x 71,3 szer./wys.	MD24		FRONT	106,00 zł	175,00 zł

							TAFLA	MDF
L.p	NAZWA	WIDOK	WYMIARY ( cm )	SYMBOL	D. / S. / P.		DETAL ( BRUTTO )	DETAL ( BRUTTO )
29.	BLENDY BOCZNA		96 x 82 szer./wys.	MD25		KORPUS	32,00 zł	
30.	SZAFKA GÓRNA 80		80 x 30 x 72 szer./gt./wys.	MD26/G80	2D	KORPUS	219,00 zł	219,00 zł
						FRONT	102,00 zł	190,00 zł
						<b>CENA SZAFKI Z FRONTEM</b>		<b>321,00 zł</b>
31.	SZAFKA DOLNA L/P 40		40 x 50 x 82 szer./gt./wys.	MD27/D40	2D	KORPUS	201,00 zł	201,00 zł
						FRONT	62,00 zł	106,00 zł
						<b>CENA SZAFKI Z FRONTEM</b>		<b>263,00 zł</b>
32.	SZAFKA DOLNA 80		80 x 50 x 82 szer./gt./wys.	MD28/D80S3	3S	KORPUS	522,00 zł	522,00 zł
						FRONT	124,00 zł	205,00 zł
						<b>CENA SZAFKI Z FRONTEM</b>		<b>646,00 zł</b>
33.	SZAFKA DOLNA SŁUPEK L/P 60		60 x 58 x 210 szer./gt./wys.	MD29/D60P	2D	KORPUS	652,00 zł	652,00 zł
						FRONT	161,00 zł	290,00 zł
						<b>CENA SZAFKI Z FRONTEM</b>		<b>813,00 zł</b>

## **SPECYFIKACJA TECHNICZNA :**

1. Korpus wykonany jest z płyty wiórowej laminowanej o grubości 15 mm.
2. Blaty korpusów szafek dolnych wykonane z płyty wiórowej laminowanej o grubości 38 mm.
3. Fronty wykonane z płyty wiórowej laminowanej o grubości 15 mm. / MDF 18 mm.
4. Fronty oklejone folią PCV.
5. Półki wewnętrzne wykonane z płyty wiórowej laminowanej o grubości 15 mm.
6. Cokół wykonany jest z płyty wiórowej laminowanej o grubości 15 mm.
7. Zawiasy  $\varnothing$  35 regulowane w trzech płaszczyznach.
9. Rodzaj stopki ślizgacz.
10. Uchwyty plastikowo / metalowe.
11. Szuflady METALBOX.
12. Hartowane szkło szyb frontowych bezbarwne
13. W opcji system cichego domyku drzwi AIRTIC.
14. W opcji system cichego domyku szuflad.
15. Wymiary szafek dolnych ( podane w cm ) nie uwzględniają blatów.
16. Wszystkie ceny szafek obejmują korpusy z półkami , fronty , szkło i uchwyty meblowe.
17. Ociekarka wykonana jest z metalu z podstawką plastikową.
18. Dodatkowy symbol L/P umieszczony w nazwie bryły oznacza że front można zamontować z lewej lub prawej strony korpusu.
19. D. ( liczba drzwi zastosowanych w bryle ) , S ( liczba szuflad zastosowanych w bryle ) ,  
P. ( liczba pojemników zastosowanych w bryle )

L.p	NAZWA	WYMIARY ( cm / szt. )	DETAL ( BRUTTO )
1.	LISTWA PRZYBLATOWA - 3mb	300 cm	<b>29,00 zł</b>
2.	ZAKOŃCZENIE UNIWERSALNE LP - LISTWY PRZYBLATOWEJ	SZT.1	<b>1,80 zł</b>
3.	NAROŻNIK 90° WEWNĘTRZNY - LISTWY PRZYBLATOWEJ	SZT.1	<b>1,80 zł</b>
4.	NAROŻNIK 90° ZEWNĘTRZNY - LISTWY PRZYBLATOWEJ	SZT.1	<b>1,80 zł</b>
5.	LISTWA SZCZELINOWA DO BLATU	SZT.1	<b>12,00 zł</b>
6.	LISTWA KĄTOWA DO BLATU	SZT.1	<b>25,00 zł</b>
7.	LISTWA BOCZNA DO BLATU	SZT.1	<b>17,00 zł</b>
8.	UCHWYT	SZT.1	<b>7,00 zł</b>
9.	HAMULEC DO SZUFLADY	SZT.1	<b>10,00 zł</b>
10.	HAMULEC DO DRZWI	SZT.1	<b>5,00 zł</b>
11.	OCIEKARKA 60 ( w opcji do MD8 )	 SZT.1	<b>25,00 zł</b>
12.	OCIEKARKA 80 ( w opcji do MD9 )	 SZT.1	<b>29,00 zł</b>

<b>L.p</b>	<b>NAZWA</b>	<b>WYMIARY ( cm )</b>	<b>DETAL ( BRUTTO )</b>
1.	BLAT - 20 Lewy	20 x 60	<b>50,00 zł</b>
2.	BLAT - 20 Prawy	20 x 60	<b>50,00 zł</b>
3.	BLAT - 30	30 x 60	<b>54,00 zł</b>
4.	BLAT - 40	40 x 60	<b>67,00 zł</b>
5.	BLAT - 45	45 x 60	<b>74,00 zł</b>
6.	BLAT - 50	50 x 60	<b>82,00 zł</b>
7.	BLAT - 60	60 x 60	<b>96,00 zł</b>
8.	BLAT - 80	80 x 60	<b>125,00 zł</b>
9.	BLAT - 90	90 x 60	<b>137,00 zł</b>
10.	BLAT 1 mb	100 x 60	<b>167,00 zł</b>
11.	BLAT - 200	200 x 60	<b>298,00 zł</b>

## **INFORMACJA :**

1. Możliwość zamówienia blatu na maksymalną długość do 3,5 mb ,  
cena za mb 167,00 zł.
2. Za każdy skos lub wycięcie otworu - dopłata 56,00 zł.