
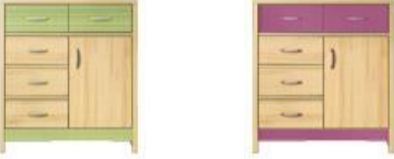









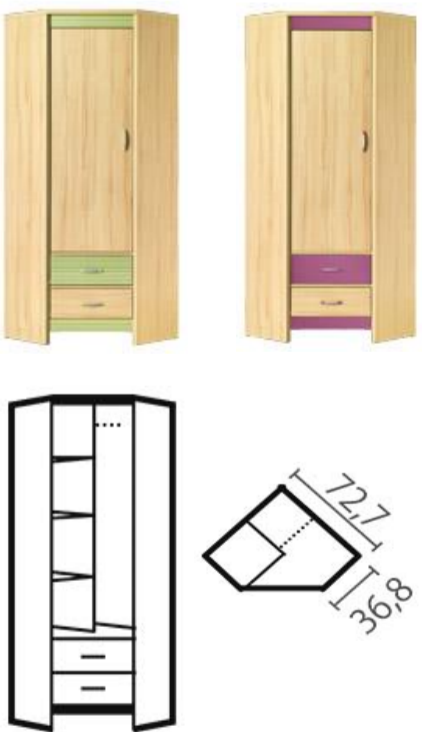

KOLORYSTYKA : korpus - **wiśnia cornvall** , fronty - **wiśnia cornvall lirio** ,






**wiśnia cornvall rainbow green**



L.p.	NAZWA	WIDOK	SYMBOL	WYMIARY ( cm )	DETAL ( PLN )
1.	ŁAWA		CD1	67 x 67 x 50 szer./dł./wys.	<b>203,00 zł</b>
2.	SZAFKA		CD2	85 x 36,8 x 94,7 szer./gł./wys.	<b>459,00 zł</b>
3.	SZAFKA		CD3	124 x 36,8 x 94,7 szer./gł./wys.	<b>574,00 zł</b>
4.	KOMODA		CD4	85 x 36,8 x 110,8 szer./gł./wys.	<b>417,00 zł</b>
5.	SZAFKA		CD5	85 x 36,8 x 130,3 szer./gł./wys.	<b>475,00 zł</b>
6.	SZAFKA L/P		CD6	54 x 36,8 x 196,9 szer./gł./wys.	<b>469,00 zł</b>
7.	SZAFKA L/P		CD7	54 x 36,8 x 196,9 szer./gł./wys.	<b>517,00 zł</b>

[www.bogfran.pl](http://www.bogfran.pl)

L.p.	NAZWA	WIDOK	SYMBOL	WYMIARY ( cm )	DETAL ( PLN )
8.	SZAFKA		CD8	85 x 36,8 x 196,9 szer./gł./wys.	<b>706,00 zł</b>
9.	SZAFA 2D		CD9	85 x 56,8 x 196,9 szer./gł./wys.	<b>749,00 zł</b>
10.	SZAFA NAROŻNA L/P		CD10	72,7 x 72,7 x 196,9 szer./gł./wys.	<b>858,00 zł</b>
11.	BIURKO		CD11	124 x 60 x 76,5 szer./gł./wys.	<b>476,00 zł</b>

L.p.	NAZWA	WIDOK	SYMBOL	WYMIARY ( cm )	DETAL ( PLN )
12.	PÓŁKA WISZĄCA		CD12	85 x 24,5 x 12 szer./gł./wys.	<b>73,00 zł</b>
13.	SZAFKA WISZĄCA		CD13	124 x 24,8 x 57 szer./gł./wys.	<b>256,00 zł</b>
14.	SZAFKA NOCNA		CD14	46 x 36,8 x 50 szer./gł./wys.	<b>158,00 zł</b>
15.	ŁOŻE 90 <b>( BEZ MATERACA )</b> <b>( BEZ STELAŻA )</b>		CD15	97,6 x 205,6 x 79 szer./dł./wys.	<b>378,00 zł</b>
16.	SZUFLADY DO ŁOŻA 90 <b>( 2 szt. )</b>		CD16	<b>Wymiary ( 1 szt. )</b> 98,4 x 69,9 x 19,4 szer./gł./wys.	<b>309,00 zł</b>

## SPECYFIKACJA TECHNICZNA :

1. Korpus wykonany jest z płyty wiórowej laminowanej o grubości 16 mm.
2. Błat korpusu wykonany jest z płyty wiórowej laminowanej o grubości 28 mm.
3. Korpus obrzeże ( STANDOTRON ).
4. Fronty wykonane z płyty wiórowej laminowanej grubości 16 mm.
5. Fronty obrzeże ( STANDOTRON ).
6. Półki wewnętrzne wykonane z płyty wiórowej laminowanej o grubości 16 mm.
7. Półki wewnętrzne obrzeże ( STANDOTRON ).
8. Błat ławy wykonany jest z płyty wiórowej laminowanej o grubości 28 mm.
9. Zawiasy  $\phi$  35 regulowane w trzech płaszczyznach.
10. Rodzaj stopki ( ślizgacz ).
11. Uchwyty plastikowe.
12. Szuflady prowadnica rolkowa.